



VEROKORTTI JA PALKAN ENNAKON-
PIDÄTYSTIETOJEN SUORASIIRTO
2021

SISÄLLYSLUETTELO

1 Verokortti 2021	3
1.1 Ohjelmapäivitys.....	3
1.2 Verokorttitiedot 1.2.2021 alkaen	3
2 Palkan ennakonpidätystietojen suorasiirto 2021	4
2.1 Katso-palvelun käyttö päättyy	4
2.2 Hakemus teknisen rajapinnan käyttöönottamiseksi	4
2.3 Näin otat varmenteen käyttöön Xpajassa	5
2.4 Parametrit.....	6
2.4.1 PA_VEROKORTTIHAKU-parametri	6
2.4.2 PA_SUORASIIRTOPYYTÄJÄ-parametri	6
2.4.3 FIRMALY -parametri	7
2.5 Ennakonpidätystietojen suorasiirto - Tee kysely	7
2.6 Ennakonpidätystietojen suorasiirto - Lue aineisto	8
3 Salassapitovelvollisuus	9

1 VEROKORTTI 2021

- Verokortissa on vain yksi tuloraja koko vuoden palkoille.
- Sama verokortti käy kaikille palkkatuloille. Sivutuloille tai eri työnantajille ei lasketa eri veroprosenttia.
- Verokorttia ei tarvitse toimittaa alkuperäisenä, pelkkä kopio riittää.
- Palkansaajan tulee itse seurata tulorajansa riittävyttä pitkin vuotta. Erityisesti silloin, jos palkansaajalla on monta työnantajaa.
- Jos tuloraja näyttää ylittyvän, niin palkansaaja voi tilata uuden verokortin OmaVerossa, vero.fi/omavero tai puhelimitse.

1.1 OHJELMAPÄIVITYS

Aivan ensiksi tee ohjelmapäivitys Xpaja -ohjelmaan. Ohjelmapäivitys tehdään kohdasta "Ylläpito" ⇒ "Ohjelmapäivitys" ⇒ valitse aukeavasta ikkunasta kohta "Pajadatan palvelin" ja "Hyväksy". Tämän jälkeen seuraa ohjeita. Xpajan verkkoversiota käyttävät tekevät tämän päivityksen pääkoneelta. Lopuksi tarkista kohdasta "Ohje" ⇒ "Ohjelmatietoja", että ohjelman päiväys on **16.12.2020** tai uudempi.

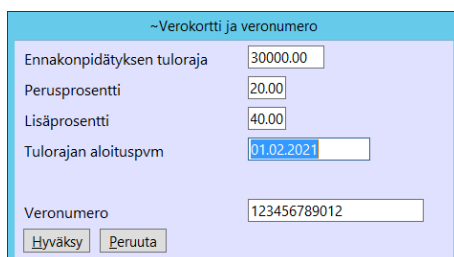
Xpaja -ohjelmaa virtuaalipalvelimella käyttävien asiakkaiden ei tarvitse huolehtia ohjelmapäivityksestä. Ohjelmapäivitys tehdään Pajadatan toimesta. Riittää että tarkistatte kohdasta "Ohje" ⇒ "Ohjelmatietoja", että ohjelman päiväys on **16.12.2020** tai uudempi

1.2 VEROKORTTITIEDOT 1.2.2021 ALKAEN

Tallenna 1.2.2021 voimaan tulevat ennakonpidätystiedot ohjelmaan vasta siinä vaiheessa, kun aloitat laskemaan 02/2021 maksettavia palkkoja.

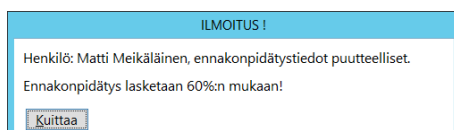
Siirry henkilörekisteriin (Rekisterit ⇒ Henkilö), avaa henkilön tiedot (F4 Näytä tiedot) ja siirry toimintojen kautta henkilön verokorttitietoihin (F6 Toiminnot ⇒ 7. Verokortti ja veronumero).

Kohdasta aukeaa verokortti -ikkuna, mihin syötetään ennakonpidätyksen tuloraja, perus- ja lisäprosentit, tulorajan aloituspäivämäärä ja veronumero. Tulorajan aloituspv -kenttään laitetaan perusverokortille päivämääräksi **01.02.2021** (voimassa 1.2.2021 alkaen), kun taas muutosverokortille laitetaan se päivämäärä, jolloin verokortti astuu voimaan. Muutosverokortti on voimassa sen voimaantulosta vuoden loppuun ja kuten ennenkin tulorajaa seurataan muutosverokortin voimaantulosta vuoden loppuun.



Kuva 1: Verokortti -ikkuna.

Mikäli henkilön ennakonpidätystiedot puuttuvat tai ne ovat puutteelliset, niin ohjelma ilmoittaa tästä palkanlaskentaan siirryttyä ja pidättää ennakonpidätyksen 60 %:n suuruisena.



Kuva 2: Ilmoitus puutteellisista ennakonpidätystiedoista.

2 PALKAN ENNAKONPIDÄTYSTIETOJEN SUORASIIRTO 2021

Xpajaan voidaan hakea verokorttietietoja sähköisessä muodossa Verohallinnosta **02.11.2020 - 15.2.2021 välisenä aikana**. Suorasiirtopyyntöjen määräaika on siis pidennetty viime vuodesta.

Tietojen välittäminen ilmoittajalta Verohallinnolle tapahtuu joko Verohallinnon ylläpitämää Ilmoitin -palvelua tai Tyvi -palveluntarjoajan palvelua käyttäen. Verohallinto palauttaa pyyntötiedoston ennakonpidätystiedoilla täydennettynä saman palvelun kautta, jolla tiedosto on lähetetty. Palauttaminen pyritään aloittamaan joulukuun puolenvälin tienoilla. Aineistoa palautetaan sitä mukaa, kun sitä valmistuu. Verohallinnon tavoitteena on palauttaa aineistot viikon kuluessa suorasiirtopyynnön tekemisestä.

Vuoden 2021 ennakonpidätystiedot otetaan käyttöön **1.2.2021** alkaen. Jos työnantajalle on kuitenkin toimitettu tammikuussa 2021 voimaan tuleva muutosverokortti, toimitetaan ennakonpidätys siinä olevien tietojen mukaan.

2.1 KATSO-PALVELUN KÄYTTÖ PÄÄTTY

Katso-palvelu poistuu käytöstä 31.12.2020. Katso -palvelun korvaavat Suomi.fi -tunnistus ja Suomi.fi -valtuudet. Suomi.fi -valtuudet kannattaa hoitaa kuntoon nyt, jotta asiointi Verohallinnon ym. muiden viranomaisten kanssa sujuu myös Katso -palvelun päättymisen jälkeen. Vuodenvaihteen jälkeen Katso -tunnisteella ei ole enää mahdollista tunnistautua, eivätkä Katso -palvelussa olevat roolit ja valtuudet ole enää voimassa. Katso -palvelussa nyt olevat valtuudet eivät siirry uuteen palveluun, vaan ne tulee luoda Suomi.fi -valtuuksiin. Lisätietoa asiaan löytyy Suomi.fi -sivustolta, <https://www.suomi.fi/uutiset/katson-kaytto-paattyy>.

Xpajassa tunnistautuminen korvataan Verohallinnon uudella ohjelmistorajapinnalla (ApitamoPKI) ja Tulorekisterin Web Services -kanavassa käytössä olevalla varmenteella. Tulorekisterin SFTP -kanavan käyttöön tarkoitettua varmenettä ei valitettavasti hyväksytä uudessa rajapinnassa, vaan palkansaajien ennakonpidätystietojen suorasiirtopyyntöihin käytetään Web Services -varmenettä.

Rajapinnan kautta lähetetyt ilmoitukset näkyvät Ilmoitin.fi -palvelun selainliittymässä. Tähän palveluun kirjaututaan Suomi.fi -valtuuksin.

2.2 HAKEMUS TEKNISEN RAJAPINNAN KÄYTTÖÖNOTTAMISEKSI

Varmenteen hakeminen tapahtuu seuraavasti:

Hakemus tehdään tulorekisterin sähköisessä asiointipalvelussa, <https://www.vero.fi/tulorekisteri/>

- Tulorekisterin sähköiseen asiointipalveluun tunnistaudutaan pankkitunnuksilla, mobiilivarmenteella tai varmennekortilla.
- Asiointipalvelussa valitaan yritys, jolle varmenne tilaus tehdään (varmenne voi hakea ainoastaan varmenne hakevan tahon nimenkirjoitusoikeudellinen henkilö).
- Yrityksen sivuilta valitaan; Asetukset ⇒ Tekninen rajapinta ja varmenteet ⇒ Hae uutta varmenne.
- Ilmoita hakemuksessa:
 - **varmenteen tyyppi** (= Palkkatiedon tuottaja Web Service) ja **varmenteen kuvaus** (esim. Xpaja WS-varmenne)
 - **varmenteen teknisen yhteyshenkilön tiedot** (nimi, sähköpostiosoite ja puhelinnumero)
- Hakemuksella nimenkirjoitusoikeudellisen tulee hyväksyä käyttöehdot ja tietoturva-vaatimukset.
- Hakemus lähetetään Lähetä -painikkeella. Lähetys käynnistää varmenteen tilauksen.
- Hakemuksen tietojen perusteella organisaation nimeämä varmenteen tekninen yhteyshenkilö saa ohjeet varmenteen noutamiseen. Varmenteen tekninen yhteyshenkilö saa ilmoitettuun sähköpostiosoitteeseen turvasähköpostiviestin, joka sisältää varmennepyyntöön tarvittavat siirtotunnukset (siirtotunnus ja kertakäyttösalaus). Turvasähkö-

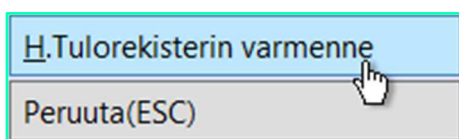
postin saa luettua PIN-koodin avulla. PIN-koodi lähetään yhteyshenkilölle siinä vaiheessa, kun turvasähköpostia ruvetaan lukemaan. **Huom! Kertakäyttösalausana on voimassa 14 vuorokautta.** Jos varmennepyyntöä ei tehdä tämän ajan kuluessa, kertakäyttösalausana vanhenee, ja asiakkaan on tehtävä uusi hakemus rajapinnan käyttöönottamiseksi.

Lisätietoja varmenteesta saat tulorekisterin virallisilta kotisivuilta, <https://www.vero.fi/tulorekisteri/yritykset-ja-organisaatiot/suorituksen-maksajat/varmenne/>
Opetusvideo: Hae uutta varmennetta, <https://www.youtube.com/watch?v=Oi-bX7Wise4&feature=youtu.be>

Huom! Pajadatan työntekijöitä ei koskaan ilmoiteta hakemukselle varmenteen tekniseksi yhteyshenkilöksi.

2.3 NÄIN OTAT VARMENTEEN KÄYTTÖÖN XPAJASSA

Siirry Xpaja -ohjelmassa varmenteen hakuun (Ylläpito ⇒ Rekisterityökalu ⇒ H. Tulorekisterin varmenne).



Kuva 3: Varmenteen haku.

Kohdasta aukeaa tulorekisterin varmenteen hakuikkuna. Syötä tähän ikkunaan turvasähköpostissa saadut varmennepyynnön siirtotunnukset (siirtotunnus ja kertakäyttösalausana). Lopuksi klikkaa "Hae WS varmenne" -nappia. Onnistuneen varmennehaun jälkeen info -kentässä näkyy teksti "Tila WS: Haettu", sekä "voimassaoloaika".

Kuva 4: Varmenteen hakuikkuna.

Nyt tekninen rajapinta Xpajan ja Ilmoitin.fi -palvelun välillä on kunnossa.

Varmenne on voimassa kaksi vuotta, minkä jälkeen se pitää uusia.

2.4 PARAMETRIIT

Seuraavaksi käy huolella läpi toimintoon liittyvät parametrit (Rekisterit ⇒ Parametrit). Mikäli edellä mainittuja parametrejä ei ohjelmasta löydy, on ne itse perustettava.

2.4.1 PA_VEROKORTTIHAKU-PARAMETRI

Ennakonpidätystietojen suorasiirtopyyntöön on kaksi tapaa:

1. Arvo1 = K, ennakonpidätystietoja pyydetään suoraan Xpajan ja Ilmoitin.fi -palvelun välillä.
2. Arvo1 = T, ennakonpidätystietojen pyyntö tiedostona Xpajan ja Ilmoitin.fi web-palvelun välillä.

~Kone:01 Käyttäjä :Palkanlaskija 100 Sijainti:Parametrit

Tunnus: PA_VEROKORTTIHAKU Muutettu:27.11.2020

Nimi: Tehdäänkö ennakonpidätystietojen suorasiirtopyyntö K/E.

ohje: Arvo1 = K, aineistojen siirto suoraan Xpajan ja ilmoitin.fi -palvelun välillä.
Arvo1 = T, aineistojen siirto tiedostona Xpajan ja ilmoitin.fi -palvelun web-palvelun välillä.

Tyyppi: 1

Arvo 1: K

Arvo 2: 0

Arvo 3: 0,000

Arvo 4:

Sulje (esc)	F1	F2	F3	F4	F5	F6
	OHJE	HAKU		TALLENNA	RIVITIEDOT	TOIMINNOT
	F7	F8	F9	F10	F11	F12
	TULOESTEET			SELITTEET	LASKUKONE	

Kuva 5: Verokorttitietojen haku -parametri.

Tässä ohjeessa ei neuvota, kuinka aineistojen siirto tapahtuu Tyvi -palveluntarjoajien tai Verohallinnon Ilmoitin.fi web -palvelussa. Ohjeessa käydään vain läpi, kuinka ennakonpidätystietojen suorasiirtopyyntö tapahtuu suoraan Xpajan ja Ilmoitin.fi -palvelun välillä eli vaihtoehto yksi (arvo1 = K).

Mikäli päädyt vaihtoehtoon kaksi (arvo1 = T), löytyy ennakonpidätystietojen pyyntötiedosto kansiota Xpaja\PALKKAENNAKONPIDATYKSET. Tämän tiedoston voi käydä lähettämässä joko Verohallinnon Ilmoitin.fi web-palvelussa tai Tyvi - palveluntarjoajien web-palveluissa.

Huom! Työnantaja antaa työntekijöilleen tiedon siitä, onko se saanut ennakonpidätystiedot sähköisesti sekä siitä, ettei työntekijän tarvitse toimittaa verokorttia työnantajalle.

2.4.2 PA_SUORASIIRTOPYYTÄJÄ-PARAMETRI

Perusta tämä parametri ohjelmaan vain, jos suorasiirron pyytäjä on eri kuin maksaja (=työnantaja). Tällainen tilanne voi tulla eteen, jos esim. tilitoimisto pyytää verokorttitietoja.

Normaalissa tilanteessa suorasiirron pyytäjä on sama kuin maksaja, jolloin ohjelma merkitsee aineistoon automaattisesti maksajan y-tunnuksen suorasiirron pyytäjän tunnukseksi.

~Kone:01 Käyttäjä :Palkanlaskija 100 Sijainti:Parametrit

Tunnus: PA_SUORASIIRTOPYYTÄJÄ Muutettu:27.11.2020

Nimi: Suorasiirron pyytäjän Y-tunnus.

ohje:

Tyyppi: 1

Arvo 1: 1234567-8

Arvo 2: 0

Arvo 3: 0,000

Arvo 4:

Sulje (esc)	F1	F2	F3	F4	F5	F6
	OHJE	HAKU		TALLENNA	RIVITIEDOT	TOIMINNOT
	F7	F8	F9	F10	F11	F12
	TULOESTEET			SELITTEET	LASKUKONE	

Kuva 6: Suorasiirron pyytäjän Y-tunnus -parametri.

2.4.3 FIRMALY -PARAMETRI

Sulje (esc)	F1 OHJE	F2 HAKU	F3	F4 TALLENNA	F5 RIVITIEDOT	F6 TOIMINNOT
	F7 TULOSTEET	F8	F9	F10 SELITTEET	F11 LASKUKONE	F12

Kuva 7: Firman Y-tunnus -parametri.

2.5 ENNAKONPIDÄTYSTIETOJEN SUORASIIRTO – TEE KYSELY

Ennakonpidätystietojen pyytäminen tehdään henkilötiedoissa (Rekisterit ⇒ Henkilö). Valitse tämän jälkeen F6 Toiminnot ⇒ 6. Ennakonpidätystietojen haku ⇒ Tee kysely. **Tällä toiminnolla pyydetään ennakonpidätystietoja kaikille henkilörekisterin henkilöille, joille ei ole annettu lopetuspäivämäärää.** Myös ei luonnolliset henkilöt (kuten yhdistys, osakeyhtiö, avoin yhtiö tai kommandiittiyhtiö), joilla on y-tunnus, karsitaan kyselystä pois.

Kuva 8: Ennakonpidätystietojen suorasiirto – Tee kysely.

Seuraavaan ikkunaan ohjelman pitäisi automaattisesti tarjota verovuotta 2021. Jos näin ei tapahdu, niin kirjoita kenttään "2021". "Hyväksy" verovuosi ja odota että aineisto on saatu lähetettyä ja saat ilmoituksen lähetyksen onnistumisesta.

Kuva 9: Ilmoitus onnistuneesta lähetyksestä.

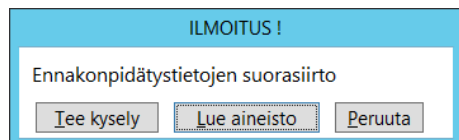
Halutessasi voit käydä tarkistamassa Ilmoitin.fi web-palvelussa, että pyyntötiedosto löytyy sieltä.

<https://www.ilmoitin.fi/webtamo/sivut/Esittelysivu>

2.6 ENNAKONPIDÄTYSTIETOJEN SUORASIIRTO – LUE AINEISTO

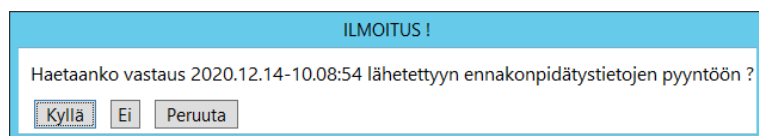
Tallenna 1.2.2021 voimaan tulevat ennakonpidätystiedot ohjelmaan vasta siinä vaiheessa, kun aloitat laskemaan 02/2021 maksettavia palkkoja.

Ennakonpidätystietojen noutaminen tehdään henkilötiedoissa, F6 Toiminnot ⇒ 6. Ennakonpidätystietojen haku ⇒ Lue aineisto.



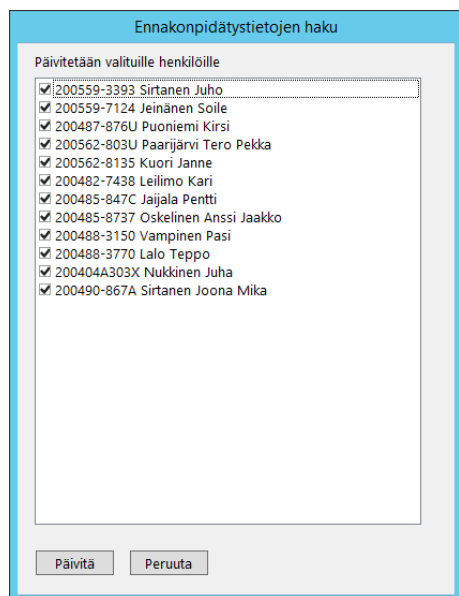
Kuva 10: Ennakonpidätystietojen suorasiirto – Lue aineisto.

Seuraavaksi ohjelma kysyy, mihin tiedostoon haetaan vastausta.



Kuva 11: Kysymys haettavasta pyyntötiedostosta.

Vastaa kysymykseen "Kyllä" ja odota että aineisto on noudettu. Tämän jälkeen aukeaa ikkuna, mistä pääset vielä valitsemaan henkilöt, joille ennakonpidätystiedot päivitetään.



Kuva 12: Kysymys ennakonpidätystietojen päivityksestä henkilötietoihin.

Oletuksena kaikille henkilöille päivitetään ennakonpidätystiedot. Halutessasi voit poistaa henkilön edestä 'valintaväkäsen', jolloin henkilölle ei päivitetä ennakonpidätystietoja. Jos henkilön työsuhde on päättynyt ja henkilön taakse on tallennettu työsuhteen lopetuspäivämäärä, niin henkilö ei tule päivityslistalle. Myös jos palkansaaja on toimittanut tammi-kuussa voimaan tulleen muutosverokortin, niin ohjelma huomioi tämän, eikä päivitä perusverokortin tietoja ja ilmoittaa tästä raportissa.

Valitse "Päivitä", jonka jälkeen ohjelma tulostaa raportin päivitetyistä ennakonpidätysprosentteista ja tulo rajoista. Tarkista vielä tämän raportin perusteella palkansaajien veroprosentit ja tulo rajat henkilötiedoissa.

Ennakkonpidätystiedot päivitetty Xpajaan 14.12.2020

Sirtanen Juho 200559-3393
Ennakkonpidätystietoja ei saatu tämän palvelun kautta. Pyydä henkilöltä muutosverokortti.

Jeinänen Soile 200559-7124
Pidätysprosentti:30.0 %, Lisäprosentti:58.0 %, Vuosituloraja:69034.00 e

Puoniemi Kirsi 200487-876U
Henkilölle on jo tallennettu muutosverokortti tälle vuodelle.

Paarijärvi Tero Pekka 200562-803U
Pidätysprosentti:44.0 %, Lisäprosentti:60.0 %, Vuosituloraja:33872.00 e

Kuori Janne 200562-8135
Pidätysprosentti:39.0 %, Lisäprosentti:59.0 %, Vuosituloraja:37637.00 e

Leilimo Kari 200482-7438
Pidätysprosentti:22.0 %, Lisäprosentti:41.0 %, Vuosituloraja:35615.00 e

Jaijala Pentti 200485-847C
Pidätysprosentti:43.0 %, Lisäprosentti:63.0 %, Vuosituloraja:64932.00 e

Oskelinen Anssi Jaakko 200485-8737
Pidätysprosentti:28.0 %, Lisäprosentti:45.0 %, Vuosituloraja:64349.00 e

Vampinen Pasi 200488-3150
Ennakkonpidätystietoja ei saatu tämän palvelun kautta. Pyydä henkilöltä muutosverokortti.

Lalo Teppo 200488-3770
Ennakkonpidätystietoja ei saatu tämän palvelun kautta. Pyydä henkilöltä muutosverokortti.

Nukkinen Juha 200404A303X
Pidätysprosentti:41.0 %, Lisäprosentti:70.0 %, Vuosituloraja:38174.00 e

Sirtanen Joonas Mika 200490-867A
Pidätysprosentti:26.0 %, Lisäprosentti:48.0 %, Vuosituloraja:36777.00 e

Kuva 13: Raportti päivitetystä ennakkonpidätystiedoista.

3 SALASSAPITOVELVOLLISUUS

Kenellä on oikeus pyytää ennakkonpidätystietoja

Verohallinto luovuttaa ennakkonpidätystiedot suorasiirtomenettelyä työnantajalle verotustietojen julkisuudesta ja salassapidosta annetun lain (1346/1999) 17 §:n 1 momentin 1 kohdan mukaisesti. Verohallinto voi salassapitovelvollisuuden estämättä antaa työnantajalle tai vastaavalle suorituksen maksajalle tämän yksilöimien verovelvollisten ennakkonpidätyksen toimittamista varten tarpeelliset tiedot.

Työnantajalla on oikeus kerätä palkkahallinnon rekistereihin ennakkonpidätyksen toimittamista varten tarpeelliset tiedot. Työnantajan on rajattava pyyntö ennakkonpidätystiedoista koskemaan vain sellaisia henkilöitä, jotka ovat ennakkonpidätystietojen voimassaoloaikana työnantajan palveluksessa. Tietosuoja-asetuksen (EU) 2016/679 ja tietosuojalain (1050/2018) vastaisesta rekisterinpidosta on säädetty muun muassa rangaistusseuraamus ja vahingonkorvausvelvollisuus.

Salassapitovelvollisuus

Suorasiirtomenettelyssä annetut ennakkonpidätystiedot ovat salassa pidettäviä. Verotustietojen julkisuudesta ja salassapidosta annetun lain 12 §:n mukaisesti ennakkonpidätystietoja saa käsitellä vain siihen tarkoitukseen kun ne on luovutettu. Ennakkonpidätystietoja saa käyttää vain ennakkonpidätyksen toimittamiseen.

Vaitiolovelvollisuudesta ja tietojen hyväksikäyttökiellosta säädetään viranomaisten toiminnan julkisuudesta annetun lain (621/1999) 22 ja 23 §:issä. Tietoja käsittelevä on lain nojalla vaitiolovelvollinen. Tietoja ei saa käyttää omaksi tai toisen hyväksi eikä toisen vahingoksi.

Tietojen käsittelyssä on otettava huomioon EU:n tietosuoja-asetuksessa (EU) 2016/679 ja tietosuojalain (1050/2018) rekisterinpitäjälle säädetyt velvoitteet. Tietosuoja-asetuksen mukaisia keskeisiä henkilötietojen käsittelyä koskevia periaatteita ovat muun muassa lainmukaisuus, läpinäkyvyys, käyttötarkoitussidonnaisuus, tietojen minimointi, täsmällisyys, säilytyksen rajoittaminen sekä eheys ja luottamuksellisuus.

Tarpeettomat tiedot on poistettava järjestelmistä.

Kuva 14: Salassapitovelvollisuus.

Lähteet:

<https://www.vero.fi/contentassets/4be5ede7345a4b32a394d7a230ae807c/2021-palkan-ennakkonpidatystietojen-suorasiirtomenettely.pdf>

https://www.vero.fi/contentassets/4be5ede7345a4b32a394d7a230ae807c/verohallinto_tietuekuvaus_vkesspae_2021.pdf